

Ficha técnica da família de produto

ORIGINAL LINE

Peça de substituição original



As peças de substituição originais económicas para motociclos

As lâmpadas para motociclo OSRAM ORIGINAL LINE oferecem um desempenho convincente para os requisitos padrão, são robustas e económicas. Já foram usadas com sucesso em milhões de novos veículo de fabricantes de renome, tanto como equipamento inicial standard ou como peças de substituição originais. Convença-se do excelente valor pelo dinheiro, da qualidade fiável OEM e da ampla gama de produtos da ORIGINAL LINE.



Ficha técnica da família de produto

Dados técnicos

Descrição do produto	Dados elétricos				Atributos Físicos e Dimensões
	Consumo máx. de potência	Tensão nominal	Potência nominal	Tensão de teste	Casquilho
ORIGINAL LINE S1	40 W ¹⁾	12 V	25/25 W	13.2 V	BA20d
ORIGINAL LINE S2	40 W ¹⁾	12 V	35/35 W	13.2 V	BA20d
ORIGINAL LINE HS1	36.8 / 36.8 W ¹⁾	12 V	35 W	13.2 V	PX43t

Descrição do produto	Comprimento	Diâmetro	Vida útil		Certificados & normas
			Vida média B3	Vida média Tc	Categoria ECE
ORIGINAL LINE S1	67.0 mm	15.0 mm	100 / 200 hr	200 / 400 hr	S1
ORIGINAL LINE S2	71.0 mm	14.7 mm	100 / 200 hr	180 / 400 hr	S2
ORIGINAL LINE HS1	85.0 mm	16.5 mm	75 / 150 hr ²⁾	150 / 300 hr ²⁾	HS1

Descrição do produto	Informações ambientais e regulamentares Information according Art. 33 of EU Regulation (EC) 1907/2006 (REACH)		
	Identificador primário do artigo	Lista de substâncias candidatas Substância 1	Número da declaração na base de dados SCIP
ORIGINAL LINE S1	4050300942650 4052899157774	Não contém substâncias declaráveis	Não contém substâncias declaráveis
ORIGINAL LINE S2	4052899136786 4052899136755 4052899929692 4062172184670 4008321183309 4050300942629 4052899593626	Não contém substâncias declaráveis	Não contém substâncias declaráveis
ORIGINAL LINE HS1	4062172180771 4008321508805 4052899253575 4052899418042 4052899253513 4052899408418 4008321056740 4008321056764 4050300439969 4062172395588	Não contém substâncias declaráveis	Não contém substâncias declaráveis






¹⁾ Maximum

Ficha técnica da família de produto

2) Filament 1

Ficha técnica da família de produto

Download Data

Arquivo	
	User instruction GPRS_Instruções dos símbolos de segurança
	ref_pim_amsproduct360degreeimages ORIGINAL S1 64326
	Addon Technical Information Product Certificates HAL
	ref_pim_amsproduct360degreeimages ORIGINAL MOTORCYCLE S2 64327
	ref_pim_amsproduct360degreeimages ORIGINAL MOTORCYCLE HS1 64185

Informações sobre aplicações

Para obter mais informações sobre aplicações e gráficos acesse a ficha técnica do produto.

Retratção

Sujeito a alteração sem prévio aviso. Sempre utilize a versão mais recente.

